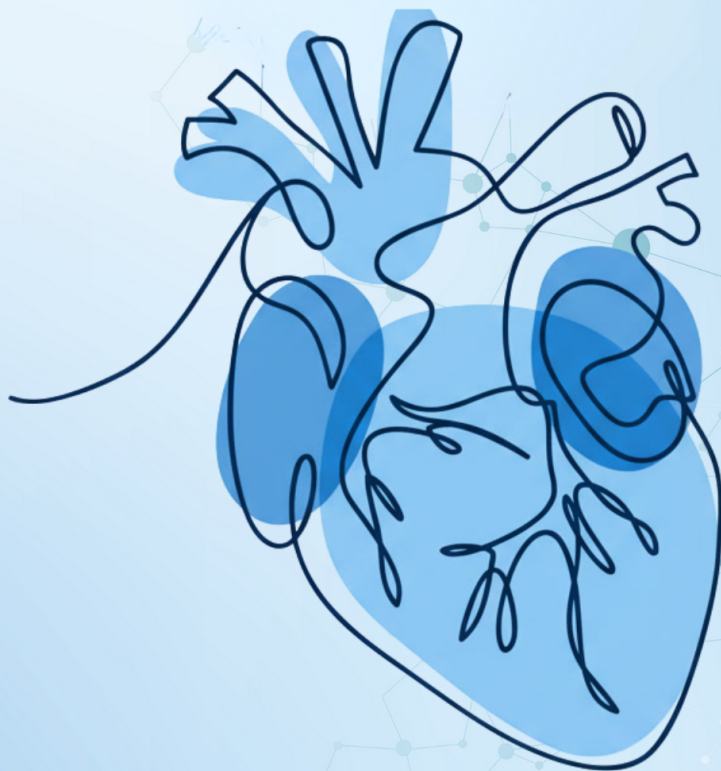


# Cardio**DEEP**

29-30 GENNAIO 2026



**Centro Cardiologico Monzino**

Via Carlo Parea, 4 – Milano

Evento ECM N 464576 | Provider **SIECVI n. 241** | Crediti 14

# RAZIONALE

La cardiopatia ischemica, sia ostruttiva sia non ostruttiva, richiede oggi un **approccio diagnostico e terapeutico** aggiornato, alla luce delle più recenti linee guida e delle nuove tecniche di imaging.

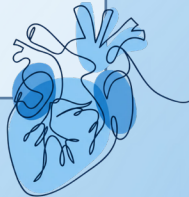
**CardioDEEP** offre una panoramica integrata su coronaropatia cronica, INOCA/ANOCA e gestione post-sindrome coronarica acuta, con **sessioni teoriche, discussioni interattive ed esercitazioni pratiche**.

L'obiettivo è fornire ai professionisti strumenti concreti per una **valutazione accurata della malattia coronarica**, dalla caratterizzazione della placca e della funzione ventricolare fino alla scelta della terapia, promuovendo un **approccio multidisciplinare e basato sulle evidenze**.

## QUESTIONARI PER L'OTTENIMENTO DEI CREDITI ECM

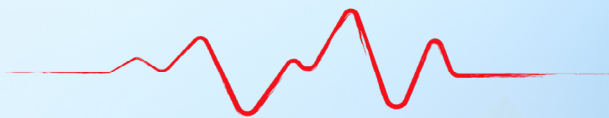
A partire dalle ore 16.30 del 30/01/2026 e comunque entro e non oltre le ore 16.30 del 02/02/2026 è possibile compilare il questionario Agenas di Qualità Percepita ed effettuare il quiz finale di valutazione, obbligatori per l'ottenimento dei crediti ECM relativi all'evento residenziale.

Le istruzioni per l'accesso ai questionari on-line verranno inviate via email dalla Segreteria.



# PROGRAMMA

Giovedì, 29 gennaio 2026



08.45 - 09.00 Apertura del Corso, razionali e obiettivi  
**Scipione Carerj, Gianluca Pontone**

## SESSIONE I - La coronaropatia ostruttiva

Moderano: Mauro Pepi, Antonella Moreo

09.00 - 09.15 La sindrome coronarica cronica: Focus sulle ultime linee guida ESC  
**Scipione Carerj**

09.15 - 09.30 Il ruolo della TC cardiaca nello studio della stenosi coronarica  
**Saima Mushtaq**

09.30 - 09.45 L'ischemia inducibile in ecocardiografia  
**Quirino Ciampi**

09.45 - 10.00 Lo studio non invasivo della funzionalità coronarica: FFR-CT  
**Fabio Fazzari**

10.00 - 10.15 Lo studio invasivo della funzionalità coronarica  
**Stefano Galli**

10.15 - 10.45 Discussione interattiva  
*Faculty della sessione*

10.45 - 11.00 *Coffee break*

## SESSIONE II - La coronaropatia non ostruttiva

Moderano: Scipione Carerj, Gianluca Pontone

11.00 - 11.15 L'ischemia in assenza di malattia coronarica ostruttiva [INOCA/ANOCA]: incidenza e prevalenza della patologia  
**Antonella Moreo**

11.15 - 11.30 Fisiopatologia e diagnosi dell'angina vasospastica  
**Giuseppe Trocino**

11.30 - 11.45 Fisiopatologia e diagnosi dell'angina microvascolare  
**Fabio Fazzari**

11.45 - 12.00 Il ruolo della Medicina Nucleare nella diagnosi della coronaropatia non ostruttiva  
**Alessia Gimelli**

12.00 - 12.15 I limiti delle metodiche strumentali tradizionali nella diagnosi di INOCA/ANOCA  
**Alaide Chieffo**

12.15 - 12.30 La terapia ed il follow up dei pazienti INOCA/ANOCA  
**Carmine Pizzi**

12.30 - 13.15 Discussione interattiva  
*Faculty della sessione*

13.15 - 14.15 *Light lunch*

### **SESSIONE III – La cardiopatia ischemica: valutazione multimodale dell'aterosclerosi coronarica**

Moderano: Gianluca Pontone, Giorgio Faganello

14.15 - 14.30 L'imaging nelle linee guida ESC nella cardiopatia ischemica cronica  
**Giorgio Faganello**

14.30 - 14.45 Il CAC ed il CAD-RADs nello studio dell'aterosclerosi coronarica  
**Elisabetta Mancini**

14.45 - 15.00 Le caratteristiche della placca coronarica a rischio  
**Gianluca Piccoli**

15.00 - 15.15 L'approccio anatomico invasivo vs non invasivo nello studio dell'aterosclerosi coronarica  
**Gianluca Pontone**

15.15 - 15.30 Il grasso pericardico: nuovo fattore di rischio Cardiovascolare  
**Gianluca Pontone**

15.30 - 15.45 Il follow up delle lesioni coronariche non ostruttive  
**Erika Bertella**

15.45 - 16.15 Discussione interattiva  
*Faculty della sessione*

16.15 - 16.30 *Coffee break*

### **SESSIONE IV – La terapia farmacologica dell'aterosclerosi**

Moderano: Scipione Carerj, Vito Maurizio Parato

16.30 - 16.45 Gli ultrasuoni nello screening dell'aterosclerosi coronarica  
**Fausto Rigo**

16.45 - 17.00 I target terapeutici: dalla nota 13 alle linee guida internazionali  
**Vito Maurizio Parato**

17.00 - 17.15	L'impatto della terapia ipolipemizzante sull'aterosclerosi coronarica <b>Alberto Corsini</b>
17.15 - 17.45	Discussione interattiva <i>Faculty della sessione</i>
17.45	Termine dei lavori

## Venerdì 30 gennaio 2026

### SESSIONE V – L'imaging nel post-SCA

Moderano: Mauro Pepi, Giovanni La Canna

08.30 - 08.50	L'imaging delle complicazioni meccaniche dello STEMI <b>Mauro Pepi</b>
08.50 - 09.10	La caratterizzazione del muscolo cardiaco nel post-IMA: non solo LGE <b>Andrea Baggiano</b>
09.10 - 09.30	La trombosi endoventricolare post-infartuale: quale imaging? <b>Andrea Barbieri</b>
09.30 - 09.50	Il calcolo della frazione d'eiezione del ventricolo sinistro: le contraddizioni dell'approccio multimodale nella selezione del paziente da candidare ad impianto di ICD  <b>Giovanni La Canna</b>
09.50 - 10.10	La funzione atriale <b>Laura Fusini</b>
10.10 - 10.45	Discussione interattiva <i>Faculty della sessione</i>
10.45 - 11.00	Coffee break
11.00 - 13.00	Esercitazione su workstation: Studio del GLS nel Ventricolo Sinistro, Ventricolo Destro ed Atrio Sinistro <b>Laura Fusini, Francesco Cannata, Kamil Stankowski, Valentina Mantegazza</b>
13.00 - 13.45	Light lunch
13.45 - 16.15	Esercitazione su workstation: TC, RM <b>Alberico del Torto, Riccardo Maragna, Daniele Junod, Luigi Tasseti</b>
16.15 - 16.30	Take home message
16.30	Chiusura del Corso

# ACCREDITAMENTO ECM

## EVENTO ACCREDITATO PER:

### Medico Chirurgo

ANESTESIA E RIANIMAZIONE; CARDIOCHIRURGIA; CARDIOLOGIA;  
CHIRURGIA VASCOLARE; GERIATRIA; MALATTIE DELL'APPARATO RESPIRATORIO;  
MEDICINA DELLO SPORT; MEDICINA E CHIRURGIA DI ACCETTAZIONE E DI URGENZA;  
MEDICINA GENERALE (MEDICI DI FAMIGLIA); MEDICINA INTERNA; MEDICINA NUCLEARE;  
NEFROLOGIA; ONCOLOGIA; PEDIATRIA; RADIODIAGNOSTICA.

## Medici in formazione specialistica e professioni non accreditate:

Segnaliamo che non è possibile attribuire Crediti ECM a **Medici Chirurghi Privi di Specializzazione** o per tutte le **discipline e professioni sanitarie non accreditate**.

Suddetti discenti potranno ottenere l'attestato di partecipazione, ma non l'attestato dei crediti ECM.

Possono altresì partecipare agli eventi relativi ad una disciplina diversa da quella inerente la propria specializzazione i medici dipendenti in possesso di specializzazioni che siano equipollenti o affini alla disciplina oggetto dell'evento.

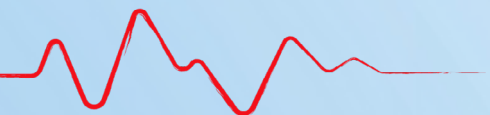
Provider Nazionale **SIECVI ID 241**

Obiettivo Formativo: **3 - Documentazione clinica.**

Percorsi clinico-assistenziali diagnostici e riabilitativi, profili di assistenza - profili di cura.

## **Per poter ottenere i crediti ECM è obbligatorio:**

- frequentare il **90% delle ore formative**
- **firmare il registro presenza ogni giorno** all'inizio ed al termine dei lavori
- compilare la scheda di valutazione e l'anagrafica
- superare il quiz finale on line con il **75% di risposte esatte entro 72 ore** dalla conclusione del corso
- **appartenere ad una delle discipline** per le quali è stato accreditato l'evento



# RESPONSABILI SCIENTIFICI

**Prof. Scipione Carerj** | Presidente SIECVI

**Dott. Gianluca Pontone** | Centro Cardiologico Monzino IRCCS, Milano | Comitato Scientifico SIECVI

## FACULTY

**Andrea Baggiano** | Centro Cardiologico Monzino IRCCS, Milano

**Andrea Barbieri** | Azienda Ospedaliero Universitaria di Modena

**Erika Bertella** | Cliniche Gavazzeni spa - PD Humanitas Gavazzeni, Bergamo

**Francesco Cannata** | Centro Cardiologico Monzino IRCCS, Milano

**Scipione Carerj** | Università di Messina AOU G. Martino

**Alaide Chieffo** | IRCCS San Raffaele, Milano

**Quirino Ciampi** | Ospedale Fatebenefratelli Benevento

**Alberto Corsini** | Università degli Studi di Milano

**Alberico Del Torto** | Centro Cardiologico Monzino IRCCS, Milano

**Giorgio Faganello** | Policlinico Città di Udine

**Fabio Fazzari** | Centro Cardiologico Monzino IRCCS, Milano

**Laura Fusini** | Centro Cardiologico Monzino IRCCS, Milano

**Stefano Galli** | Centro Cardiologico Monzino IRCCS, Milano

**Alessia Gimelli** | Fondazione CNR Regione Toscana Gabriele Monasterio, Pisa

**Daniele Junod** | Centro Cardiologico Monzino IRCCS, Milano

**Giovanni La Canna** | IRCCS Humanitas Clinical and Research Hospital, Milano

**Maria Elisabetta Mancini** | Centro Cardiologico Monzino IRCCS, Milano

**Valentina Mantegazza** | Centro Cardiologico Monzino IRCCS, Milano

**Riccardo Maragna** | Centro Cardiologico Monzino IRCCS, Milano

**Antonella Moreo** | ASST Grande Ospedale Metropolitano Niguarda, Milano

**Saima Mushtaq** | Centro Cardiologico Monzino IRCCS, Milano

**Vito Maurizio Parato** | AST di Ascoli Piceno - Ospedale Madonna del Soccorso

**Mauro Pepi** | Centro Cardiologico Monzino IRCCS, Milano

**Gianluca Piccoli** | Policlinico Città di Udine

**Carmine Pizzi** | Alma Mater Studiorum Università di Bologna

**Dott. Gianluca Pontone** | Centro Cardiologico Monzino IRCCS, Milano | Comitato Scientifico SIECVI

**Fausto Rigo** | Fondazione Ospedale Villa Salus/IRCCS San Camillo Venezia, Mestre

**Kamil Stankowski** | Centro Cardiologico Monzino IRCCS, Milano

**Luigi Tassetti** | Centro Cardiologico Monzino IRCCS, Milano

**Giuseppe Trocino** | Fondazione IRCCS San Gerardo dei Tintori, Monza

Provider



Società Italiana di Ecocardiografia  
e CardioVascular Imaging  
Via G.B. Sammartini, 5 - 20125 Milano  
Tel 02 29414913 - Fax 02 37921134

[info@siecvl.it](mailto:info@siecvl.it)

[www.siecvl.it](http://www.siecvl.it)

Con il contributo non condizionante di



Segreteria organizzativa



LT3 s.r.l.

Via Regina, 61 - 22012 Cernobbio (CO)

T. +39 031 511626

[segreteria@LT3.it](mailto:segreteria@LT3.it) - [www.LT3.it](http://www.LT3.it)